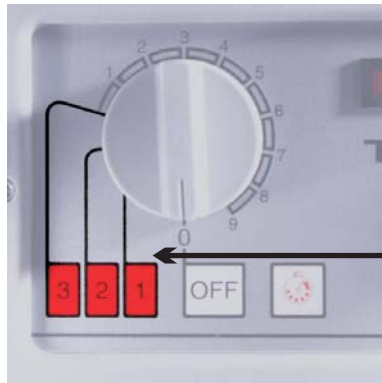


Tylö Sport - MP & TS-panel



BATH TIME BADTID


Bath time in hours
Badtid i timmar



HEAT TEMP

The Roman numerals indicate a rising scale of temperature. Experiment to find what suits you best.


De romerska siffrorna anger en stigande värmeskala. Pröva dig fram till den badtemperatur som passar dig bäst.



JUMP START SNABBSTART

First turn the dial past the red bath time figure "3"....

Vrid förbi den för badtidens röda 3:a



... Then back again to the figure corresponding to length of time you wish the heater to run for (3, 2 or 1 hours).

... därefter tillbaka till önskad längd i badtid (3, 2 eller 1 timmar).

The timer turns the heater off automatically when "0" is reached.


Timern stänger automatiskt av i läge "0".

PRE-SET TIME FÖRVALSTID



Turn the dial to the figure 9....

Vrid till markering 9....



... and the back to the desired pre-set time (in other words, the number of hours before the heater automatically switches itself on).

... därefter tillbaka till önskad förvalstid (= tid innan aggregatet automatiskt kopplas på).

The timer turns the heater off automatically when "0" is reached.

Timern stänger automatiskt av i läge "0".